




## Power Push

MODUL KRAFT

<b>leicht</b>		<p>Setzen Sie sich auf die Sitzfläche, fassen Sie mit den Händen an die Griffstange und drücken diese nach vorne, jedoch nicht bis zur maximalen Streckung der Arme. Bewegen Sie dann die Arme langsam und gezielt zurück und dann wieder vor. Führen Sie die Übung in gleichmäßigem Rhythmus durch. Vermeiden Sie Überanstrengungen.</p>	<div style="border: 1px solid black; border-radius: 50%; padding: 5px; display: inline-block;">2-5 Wdh.</div> 2-3 Durchgänge
<b>mittel</b>		<p>Bei regelmäßigem Training (nach etwa 4 Wochen) steigern Sie den Kraftaufwand, indem Sie die Anzahl der Wiederholungen erhöhen.</p>	<div style="border: 1px solid black; border-radius: 50%; padding: 5px; display: inline-block;">5-10 Wdh.</div> 2-3 Durchgänge
<b>schwer</b>		<p>Nach weiteren 6 Wochen regelmäßigem Training steigern Sie die Leistung, indem Sie die Anzahl der Wiederholungen nochmals erhöhen.</p>	<div style="border: 1px solid black; border-radius: 50%; padding: 5px; display: inline-block; color: white;">10-15 Wdh.</div> 2-3 Durchgänge